



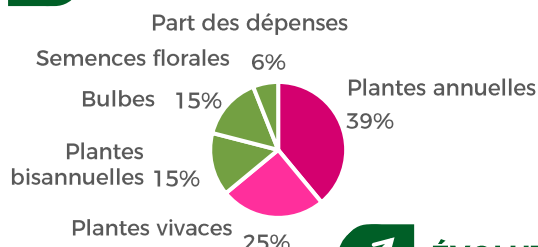
PLANTES VIVACES

achetées par les Français en 2023

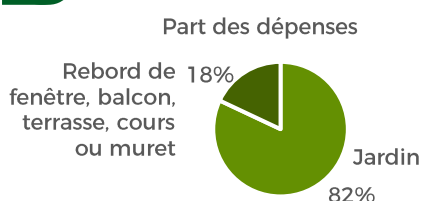
Avril 2024



POIDS DU MARCHÉ

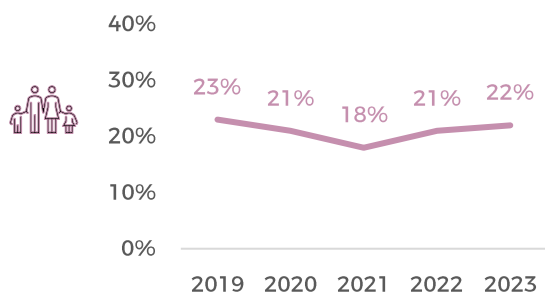


DESTINATION DES ACHATS

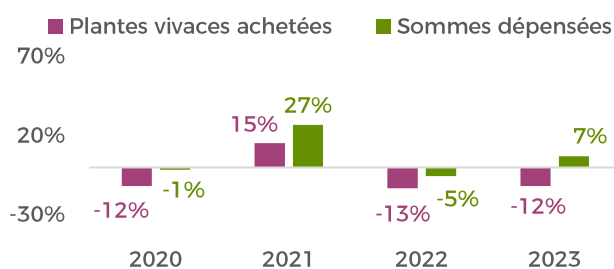


ÉVOLUTION DU MARCHÉ

Proportion de foyers acheteurs de plantes vivaces

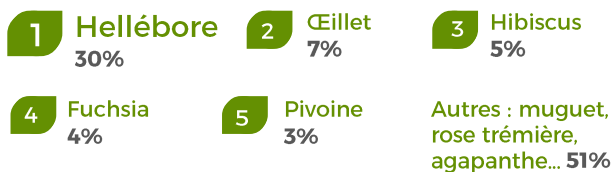


Evolution des plantes vivaces achetées par les foyers (par rapport à l'année précédente)




TOP DES ESPÈCES ACHETÉES

Part des dépenses

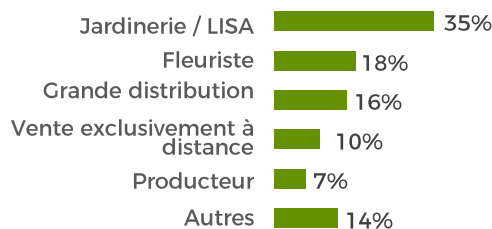


Part des plantes ou lots de plantes



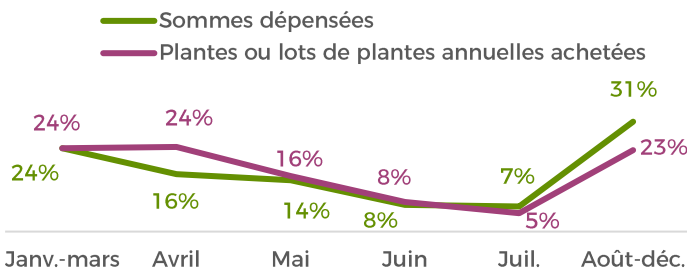
LIEUX D'ACHAT

Répartition des dépenses en plantes vivaces par lieu d'achat en 2023



CALENDRIER DES ACHATS

Répartition mensuelle des achats de plantes vivaces en 2023



Toute publication de ces données doit impérativement être assortie de la mention complète suivante : « Panel consommateurs Kantar pour FranceAgriMer et VALHOR ».