



GERANIUMS

achetés par les Français en 2023

Juin 2024



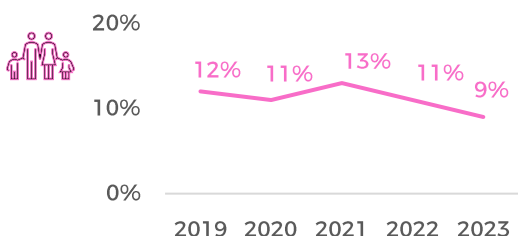
POIDS DU MARCHÉ

1^{ère} espèce de végétaux d'extérieur (hors cimetière) achetée sur l'ensemble de l'année 2023, représentant 15% des quantités achetées et 8% des sommes dépensées.

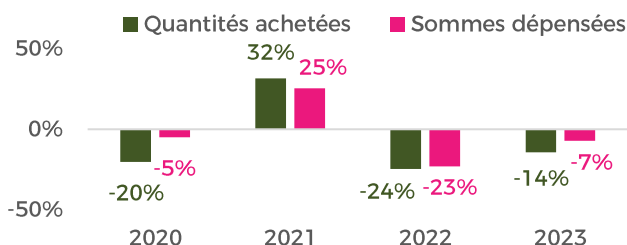


ÉVOLUTION DU MARCHÉ

Proportion de foyers acheteurs de géraniums



Evolution des géraniums achetés (à l'unité ou en lots) par les foyers (par rapport à l'année précédente)



DESTINATION DES ACHATS (données 2022)

Part des dépenses

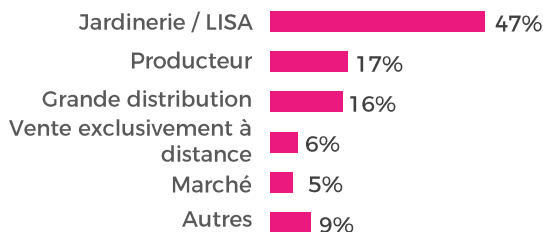


Part des plantes ou lots de plantes



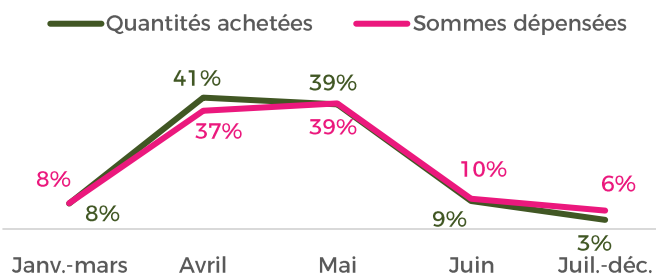
LIEUX D'ACHAT

Répartition des dépenses en géraniums par lieu d'achat en 2023



CALENDRIER DES ACHATS

Répartition mensuelle des géraniums achetés en 2023



Toute publication de ces données doit impérativement être assortie de la mention complète suivante : « Panel consommateurs Kantar pour FranceAgriMer et VALHOR ».