



# BULBES POUR L'EXTERIEUR

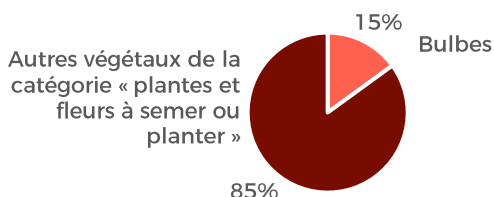
achetés par les Français en 2023

Avril 2024



## POIDS DU MARCHÉ

Part des dépenses

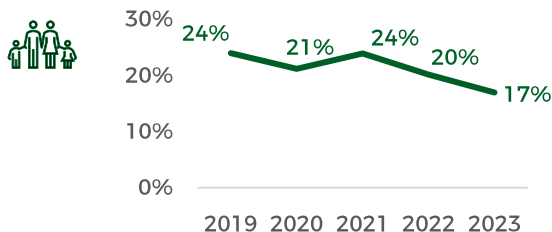


Part des végétaux

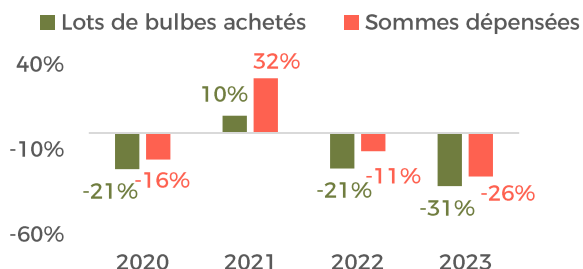


## ÉVOLUTION DU MARCHÉ

Proportion de foyers acheteurs de bulbes

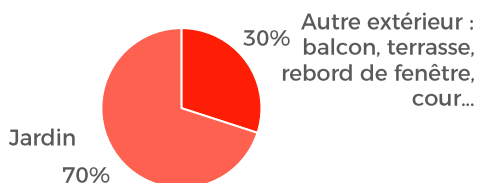


Evolution des bulbes achetés par les foyers (taux de croissance par rapport à l'année précédente)

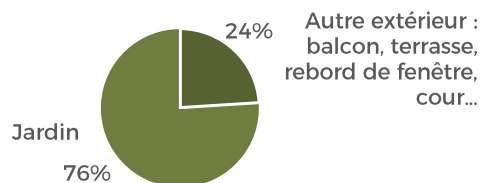


## DESTINATION DES ACHATS

Part des dépenses



Part des sachets de bulbes



Toute publication de ces données doit impérativement être assortie de la mention complète suivante : « Panel consommateurs Kantar pour FranceAgriMer et VALHOR ».



Source : panel consommateurs Kantar pour FranceAgriMer et VALHOR.  
Méthodologie : échantillon de 7000 foyers représentatif des foyers français âgés de 18 ans et plus. Données issues du cumul des déclarations mensuelles d'achat des panélistes.  
Contact études : Aline HAERINGER [aline.haeringer@valhor.fr](mailto:aline.haeringer@valhor.fr)



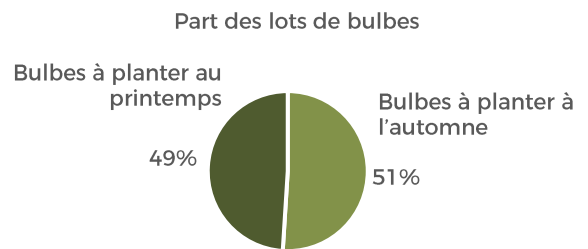
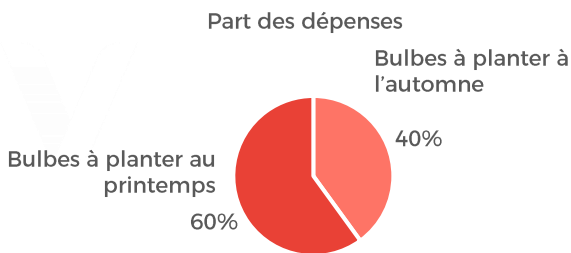
# BULBES POUR L'EXTERIEUR

achetés par les Français en 2023

Avril 2024

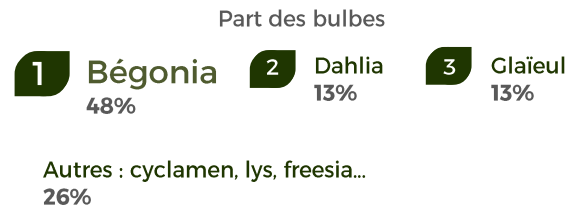
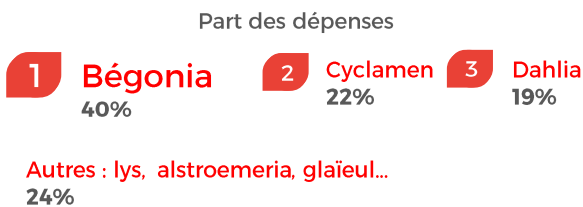


## POIDS DU MARCHÉ

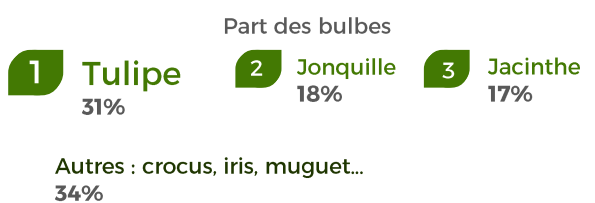
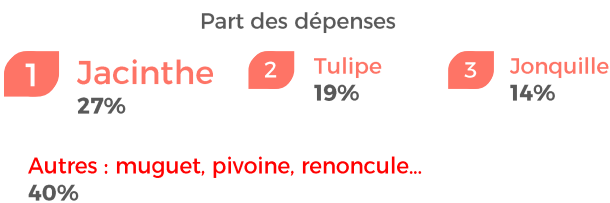


## TOP DES ESPÈCES ACHETÉES

### Bulbes à planter au printemps

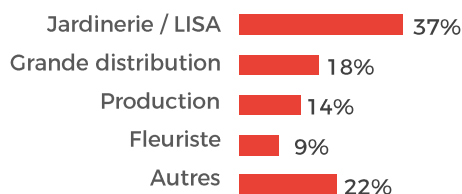


### Bulbes à planter à l'automne

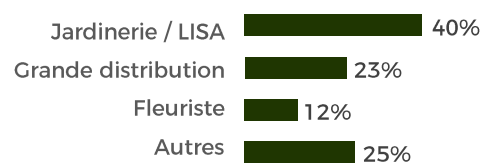


## LIEUX D'ACHAT

### Répartition des dépenses en bulbes à planter au printemps par lieu d'achat en 2023



### Répartition des dépenses en bulbes à planter à l'automne par lieu d'achat en 2023



Toute publication de ces données doit impérativement être assortie de la mention complète suivante :  
« Panel consommateurs Kantar pour FranceAgriMer et VALHOR ».