



BOUQUETS DE FLEURS COUPÉES

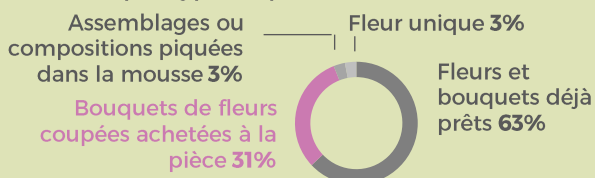
achetées à la pièce par les Français en 2023

Avril 2024

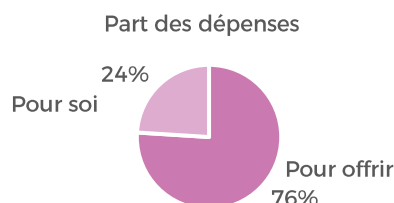


POIDS DU MARCHÉ

Répartition des dépenses en fleurs coupées par type de produits en 2023

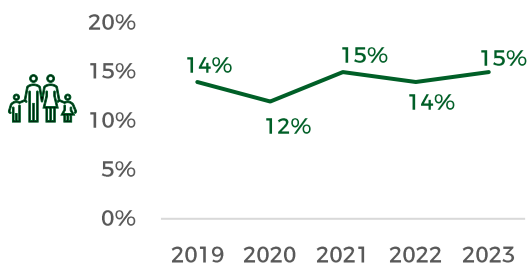


DESTINATION DES ACHATS de fleurs achetées à la pièce

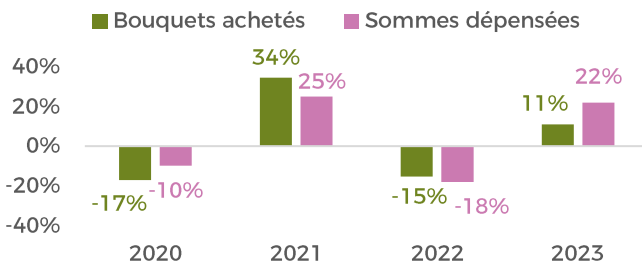


ÉVOLUTION DU MARCHÉ

Proportion de foyers acheteurs de bouquets de fleurs coupées achetées à la pièce




Evolution des fleurs coupées achetées à la pièce par les foyers (par rapport à l'année précédente)

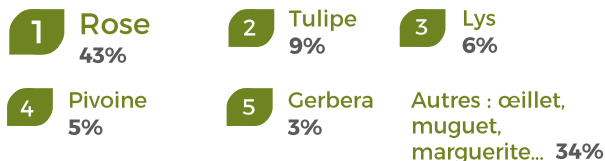


TOP DES ESPÈCES ACHETÉES (fleurs achetées à la pièce)

Part des dépenses

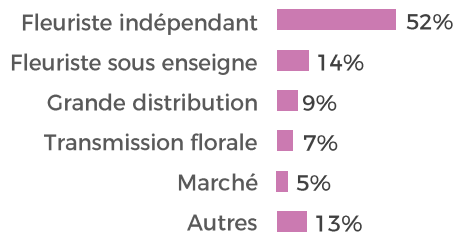


Part des bottes ou bouquets



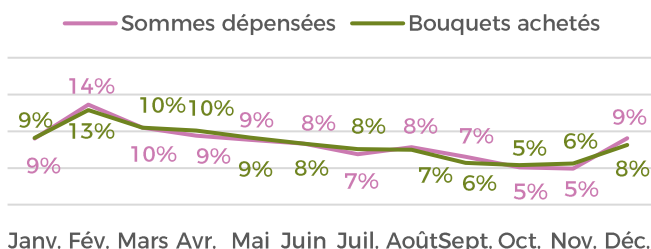
LIEUX D'ACHAT

Répartition des dépenses en fleurs coupées achetées à la pièce par lieu d'achat en 2023



CALENDRIER DES ACHATS

Répartition mensuelle des fleurs coupées achetées à la pièce en 2023



Toute publication de ces données doit impérativement être assortie de la mention complète suivante : « Panel consommateurs Kantar pour FranceAgriMer et VALHOR ».