



# PLANTES ANNUELLES

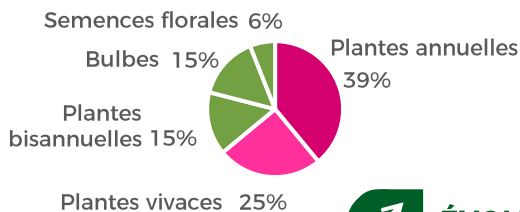
achetées par les Français en 2023

Avril 2024



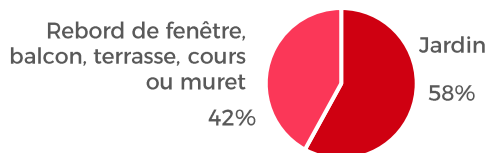
## POIDS DU MARCHÉ

Sommes dépensées



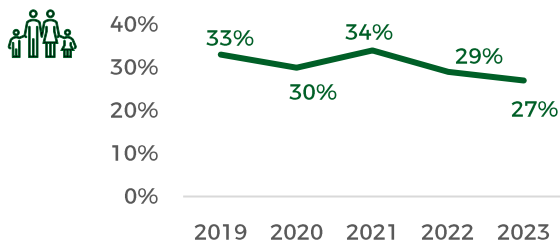
## DESTINATION DES ACHATS

Part des dépenses

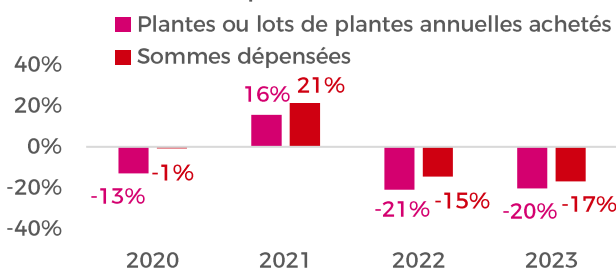


## ÉVOLUTION DU MARCHÉ

Proportion de foyers acheteurs de plantes annuelles




Evolution des plantes annuelles achetées par les foyers (taux de croissance par rapport à l'année précédente)

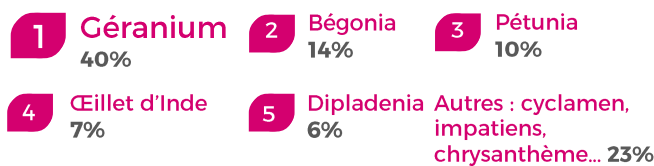


## TOP DES ESPÈCES ACHETÉES

Part des dépenses

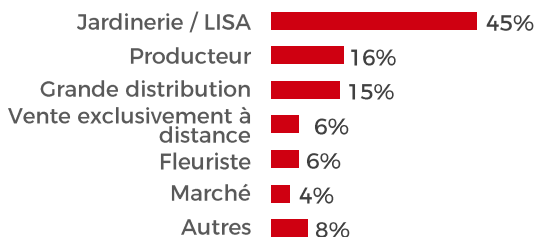


Part des plantes ou lots de plantes



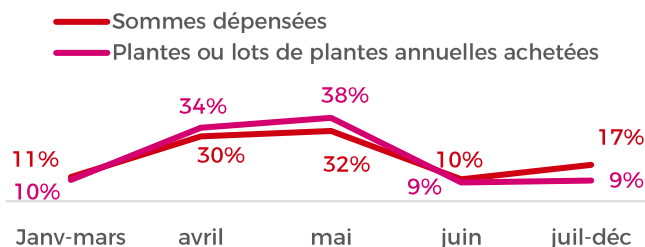
## LIEUX D'ACHAT

Répartition des dépenses en plantes annuelles par lieu d'achat en 2023



## CALENDRIER DES ACHATS

Répartition mensuelle des achats de plantes annuelles en 2023



Toute publication de ces données doit impérativement être assortie de la mention complète suivante : « Panel consommateurs Kantar pour FranceAgriMer et VALHOR ».