



PLANTS POTAGERS

(hors pommes de terre) achetés par les Français en 2023

Avril 2024

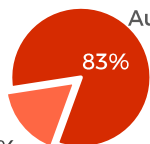


POIDS DU MARCHÉ

Répartition des plants potagers achetés

Sommes dépensées

Autres plants potagers



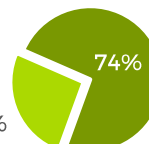
Dépenses en plants de pommes de terre

17%

Lots de plants potagers achetés

Lots de plants de pommes de terre

26%

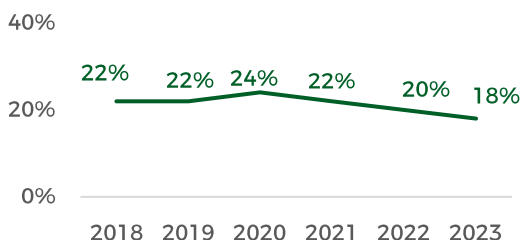


Autres lots de plants potagers



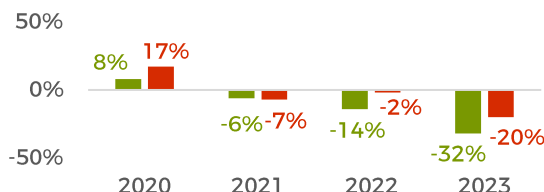
ÉVOLUTION DU MARCHÉ

Proportion de foyers acheteurs de plants potagers



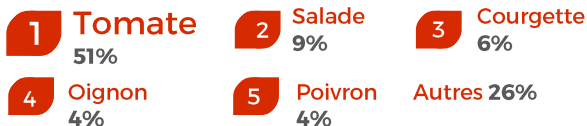
Evolution des plants potagers achetés par les foyers (par rapport à l'année précédente)

■ Lots de plants achetés ■ Sommes dépensées

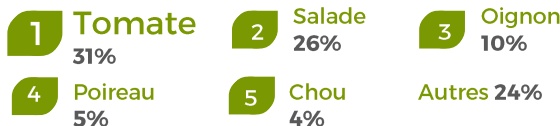


TOP DES ESPÈCES ACHETÉES*

Part des dépenses

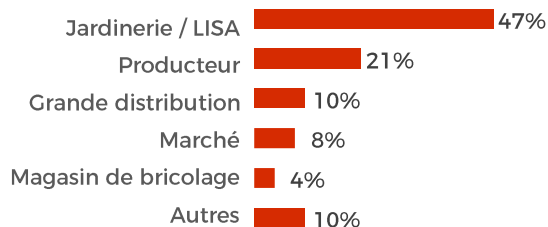


Part des lots de plants



LIEUX D'ACHAT

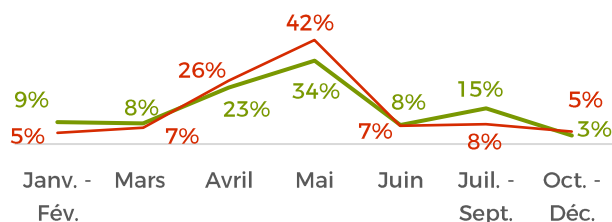
Répartition des dépenses en plants potagers par lieu d'achat en 2023



CALENDRIER DES ACHATS

Répartition mensuelle des achats de plants potagers en 2023

— Lots de plants potagers achetés — Sommes dépensées



Toute publication de ces données doit impérativement être assortie de la mention complète suivante : « Panel consommateurs Kantar pour FranceAgriMer et VALHOR ».



PLANTS POTAGERS BIO

(hors pommes de terre) achetés par les Français en 2023

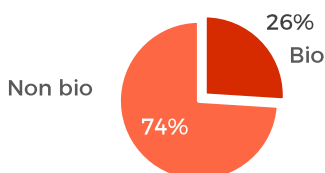
Avril 2024



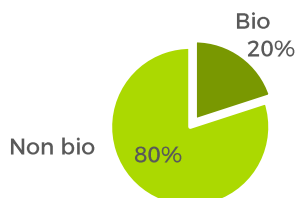
POIDS DU MARCHÉ

Les achats de plants potagers Bio parmi l'ensemble des plants potagers achetés

Sommes dépensées

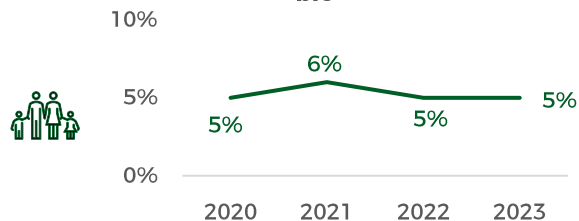


Lots de plants potagers

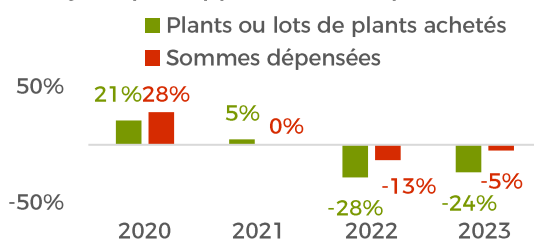


ÉVOLUTION DU MARCHÉ

Proportion de foyers acheteurs de plants potagers bio

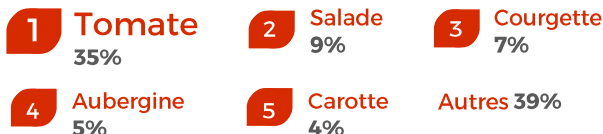


Evolution des plants potagers bio achetés par les foyers (par rapport à l'année précédente)

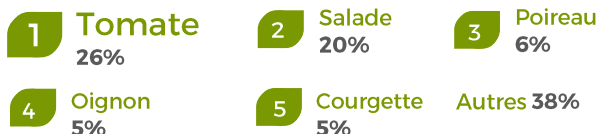


TOP DES ESPÈCES ACHETÉES*

Part des dépenses



Part des lots de plants



Toute publication de ces données doit impérativement être assortie de la mention complète suivante :
« Panel consommateurs Kantar pour FranceAgriMer et VALHOR ».