




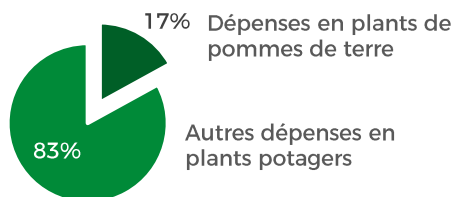
PLANTS DE POMMES DE TERRE

achetés par les Français

Avril 2024

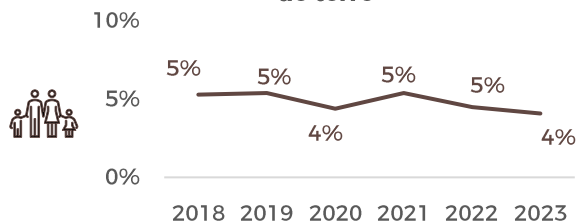
POIDS DU MARCHÉ

Les achats de plants de pommes de terre parmi l'ensemble des plants potagers achetés en 2023

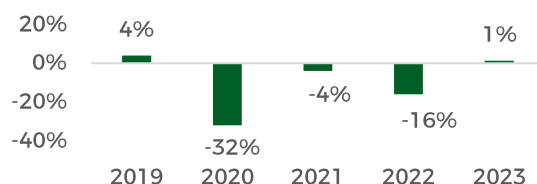


ÉVOLUTION DU MARCHÉ

Proportion de foyers acheteurs de plants de pomme de terre



Evolution des dépenses en plants de pommes de terre par les foyers

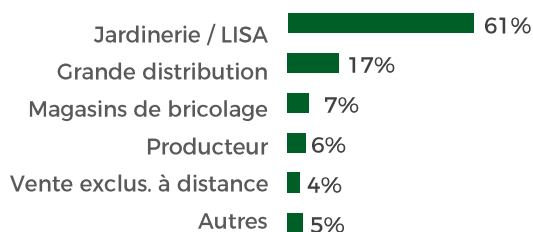


AGRICULTURE BIOLOGIQUE

Le Bio représente 17% des dépenses en plants de pommes de terre et 15% des plants ou lots de plants de pommes de terre (données 2023).

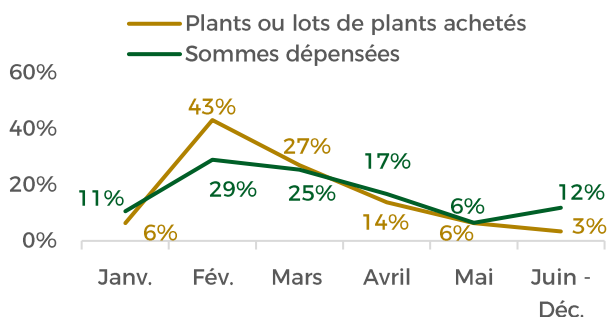
LIEUX D'ACHAT

Répartition des dépenses en plants de pomme de terre par lieu d'achat en 2023



CALENDRIER DES ACHATS

Répartition mensuelle des achats de plants de pommes de terre en 2023



Toute publication de ces données doit impérativement être assortie de la mention complète suivante : « Panel consommateurs Kantar pour FranceAgriMer et VALHOR ».