



PLANTES AROMATIQUES & MÉDICINALES

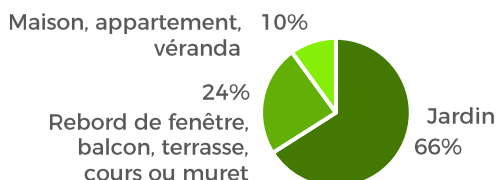
achetées par les Français en 2023

Avril 2024

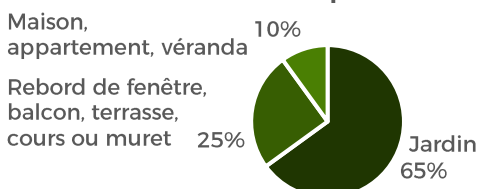


DESTINATION DES ACHATS

Part des dépenses

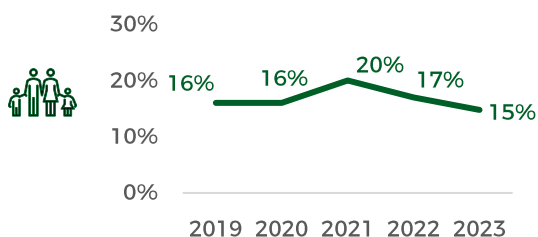


Part des plantes

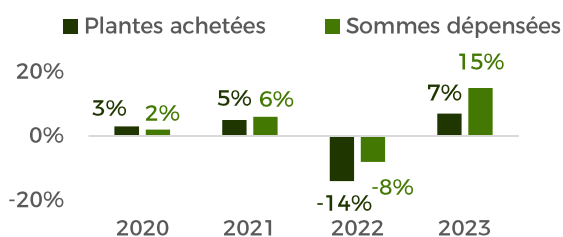


ÉVOLUTION DU MARCHÉ

Proportion de foyers acheteurs de plantes aromatiques et médicinales

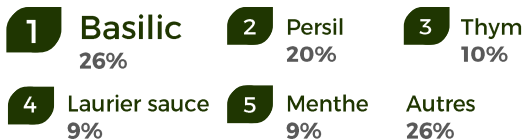


Evolution des plantes aromatiques et médicinales achetées par les foyers




TOP DES ESPÈCES ACHETÉES*

Part des dépenses

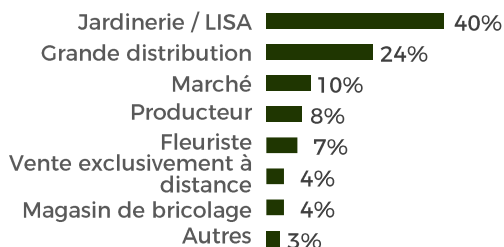


Part des plantes



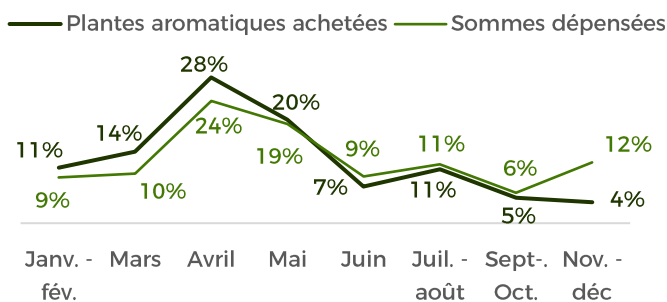
LIEUX D'ACHAT

Répartition des dépenses en plantes aromatiques et médicinales par lieu d'achat en 2023



CALENDRIER DES ACHATS

Répartition mensuelle des achats de plantes aromatiques et médicinales en 2023



Toute publication de ces données doit impérativement être assortie de la mention complète suivante : « Panel consommateurs Kantar pour FranceAgriMer et VALHOR ».



PLANTES AROMATIQUES & MEDICINALES BIO

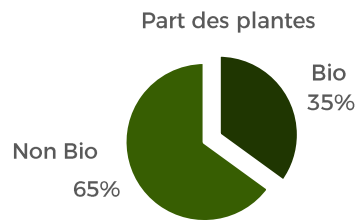
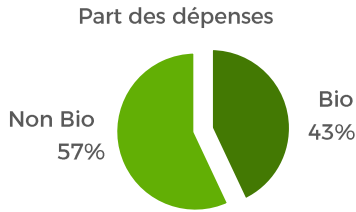
achetées par les Français en 2023

Avril 2024



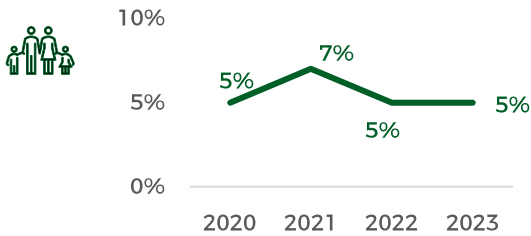
POIDS DU MARCHÉ

Les achats de plantes Bio parmi l'ensemble des plantes aromatiques et médicinales achetées

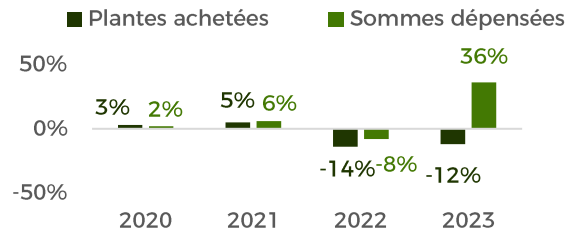


ÉVOLUTION DU MARCHÉ

Proportion de foyers acheteurs de plantes aromatiques et médicinales Bio



Evolution des plantes aromatiques et médicinales Bio achetées par les foyers



TOP DES ESPÈCES ACHETÉES

Part des dépenses

- 1 **Basilic** 30%
- 2 **Persil** 14%
- 3 **Laurier sauce** 11%

Autres 46%

Part des plantes

- 1 **Basilic** 36%
- 2 **Persil** 23%
- 3 **Menthe** 10%

Autres 31%

Toute publication de ces données doit impérativement être assortie de la mention complète suivante : « Panel consommateurs Kantar pour FranceAgriMer et VALHOR ».