

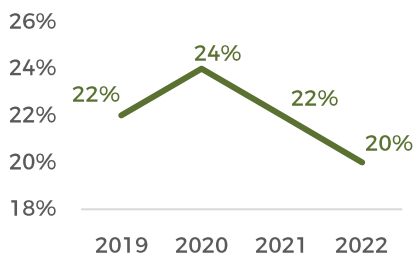


PLANTS POTAGERS

achetés par les Français (hors plants de pomme de terre)

Juin 2023

Proportion de foyers acheteurs de plants potagers




23% des individus acheteurs de plants potagers (hors pommes de terre) ont acheté du Bio en 2022.

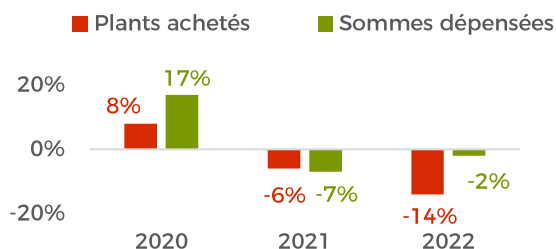
Top 5 des plants potagers achetés en 2022 (hors pommes de terre)

Part des dépenses

Part des plants



Evolution des plants potagers achetés par les foyers




Le Bio représente 19% des dépenses en plants potagers (hors pommes de terre). En quantités achetées, cela représente 16% des plants potagers (données 2022).

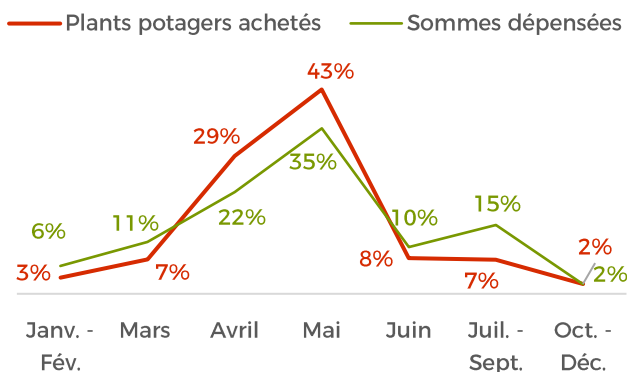
Top 5 des espèces potagères achetées en Bio en 2022 (hors pommes de terre, y compris graines)

Part des dépenses

Part des plants



Répartition mensuelle des achats de plants potagers (hors pommes de terre) en 2022



Répartition des dépenses en plants potagers (hors pommes de terre) par lieu d'achat en 2022

