



CHRYSANTHEMES

achetés par les Français pour le cimetière en 2023

Avril 2024



POIDS DU MARCHÉ

2^e espèce achetée durant l'année en termes de dépenses après la rose sur l'ensemble des dépenses en végétaux d'ornement (intérieur, extérieur, deuil)

6% des dépenses annuelles en végétaux d'ornement (intérieur, extérieur, deuil).



2^e espèce qui représente le plus grand nombre de foyers acheteurs après la rose



DÉPENSE MOYENNE

Dépense moyenne par quantité achetée*

8,40 € 8,50 € 8,50 € 8,80 € 9,10 €

2019 2020 2021 2022 2033

*Une quantité correspond à une plante, un lot de plantes ou à une composition de plantes

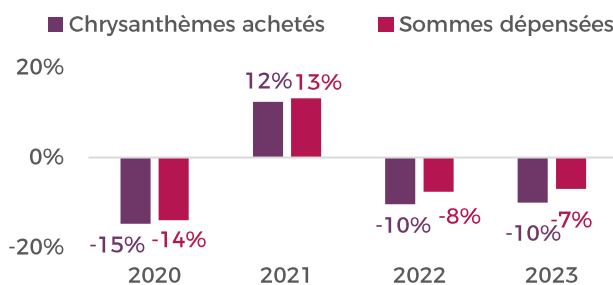


ÉVOLUTION DU MARCHÉ

Proportion de foyers acheteurs de chrysanthèmes pour le cimetière

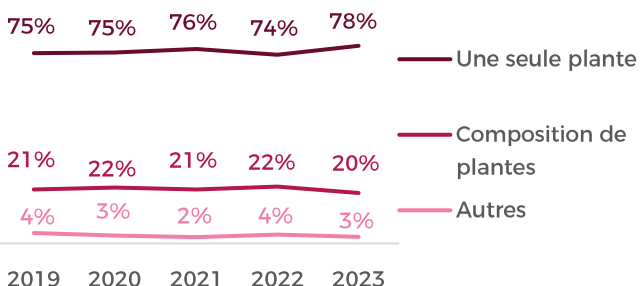


Evolution des achats de chrysanthèmes pour le cimetière (par rapport à l'année précédente)



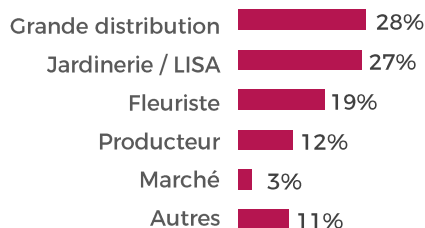
PRÉSENTATION DES ACHATS

Répartition des dépenses de chrysanthèmes selon la présentation



LIEUX D'ACHAT

Répartition des dépenses en chrysanthèmes pour le cimetière par lieu d'achat en 2023



Toute publication de ces données doit impérativement être assortie de la mention complète suivante : « Panel consommateurs Kantar pour FranceAgriMer et VALHOR ».



Source : panel consommateurs Kantar pour FranceAgriMer et VALHOR.
Méthodologie : échantillon de 7000 foyers représentatif des foyers français âgés de 18 ans et plus. Données issues du cumul des déclarations mensuelles d'achat des panélistes.
Contact études : Aline HAERINGER aline.haeringer@valhor.fr

