



Importations de la France en bulbes, fleurs, feuillages, plantes, arbres ornementaux frais en 2023*

Importations totales

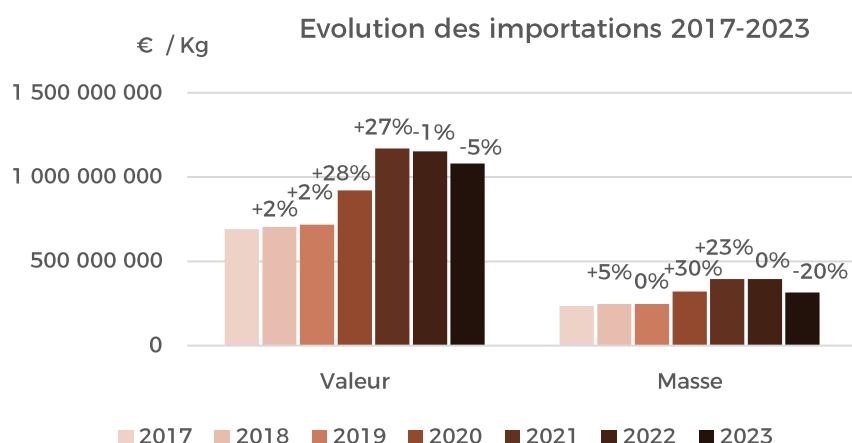
1,08 milliard d'euros en 2023

-5% par rapport à 2022

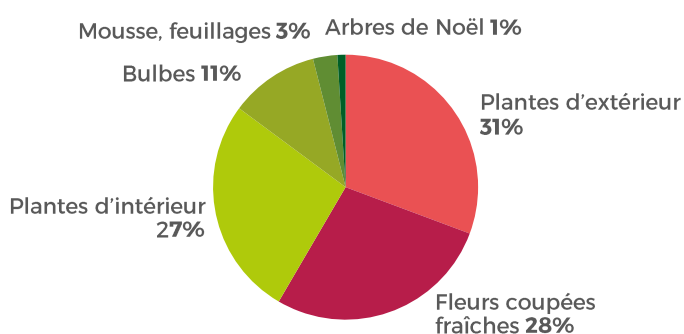
315 088 tonnes en 2023

-20% par rapport à 2022

pour l'ensemble des bulbes, fleurs, feuillages, plantes, arbres ornementaux frais



Catégories de végétaux (répartition en valeur en 2023)



Evolutions entre 2022 et 2023

Plantes d'extérieur : -6% en valeur et -24% en masse

Fleurs coupées fraîches : -6% en valeur et -15% en masse

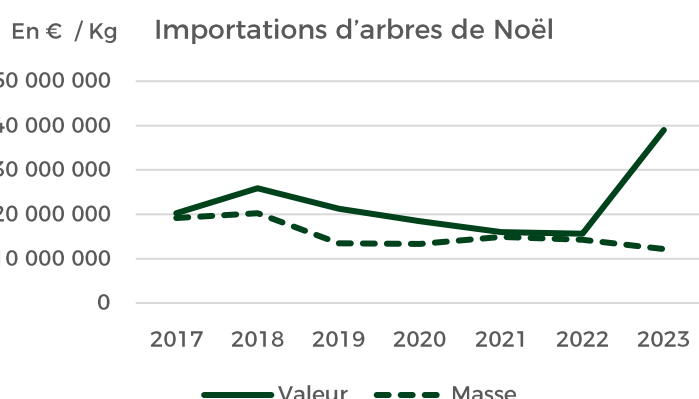
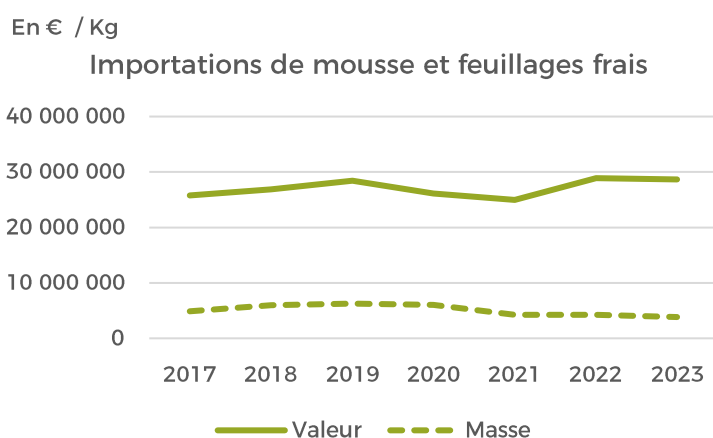
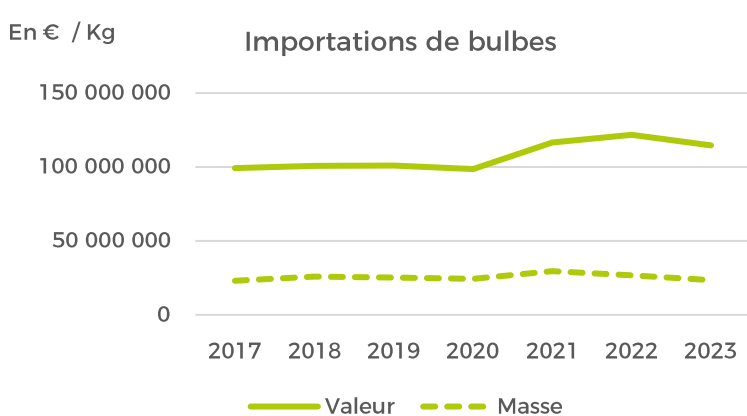
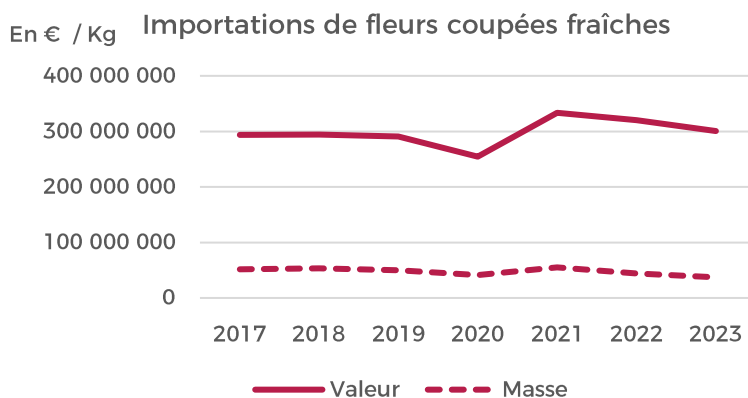
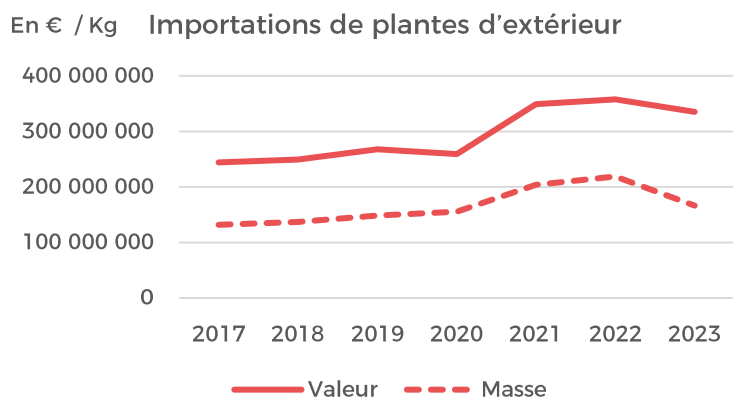
Mousse, feuillages : -1% en valeur et -10% en masse

Bulbes : -6% en valeur et -12% en masse

Plantes d'intérieur : -3% en valeur et -6% en masse

Arbres de Noël : -10% en valeur et -15% en volume

Tendances par famille de produits



Tendances à utiliser avec précautions compte tenu du niveau des transactions.

*C'est-à-dire hors fruits, légumes et produits forestiers. Les statistiques du commerce extérieur reposent sur les déclarations des Douanes. Pour les échanges au sein de l'Union Européenne, les déclarations d'exportations françaises sont détaillées et obligatoires dès le premier euro. Pour les importations, les déclarations détaillées sont obligatoires à partir de 460 000 € de transactions effectuées en cours d'année ou l'année civile précédente. Par ailleurs, le changement opéré dans le recueil des données des Douanes depuis le 1^{er} janvier 2022 a pu créer un léger biais dans les statistiques par rapport aux années antérieures.

Source : Statistiques du commerce extérieur issues de la Direction générale des Douanes