



# ENTREPRENEURS DU PAYSAGE : DENOMBREMENT ET ACTIVITE

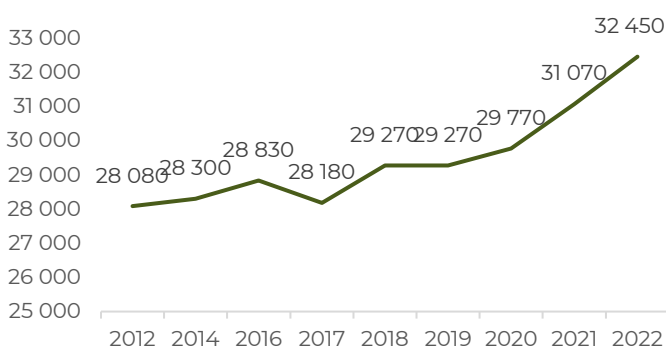
Août 2023

## NOMBRE D'ENTREPRISES

**32 450 entreprises du paysage** en 2022 (+2,5% par rapport à 2020 pour la France métropolitaine).

**51%** : c'est la part des entreprises créées après 2015.

Evolution du nombre d'entreprises du paysage

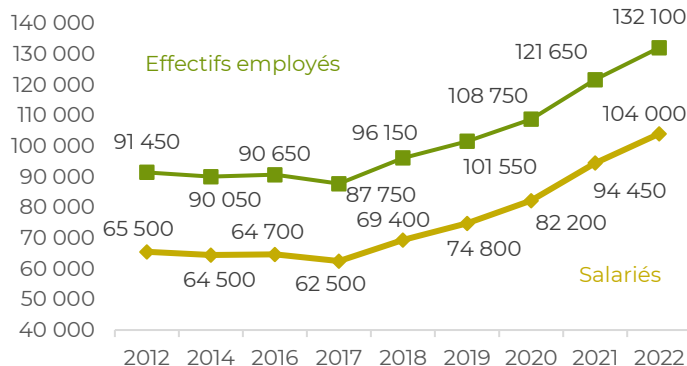


## NOMBRE D'EMPLOIS

**132 100 actifs** (salariés ou non) en 2022 (+5% par rapport à 2020 pour la France métropolitaine).

**104 000 salariés** en équivalent temps plein dans le secteur en 2022 (+6% par rapport à 2020 pour la France métropolitaine).

Evolution des effectifs employés



## ACTIVITE

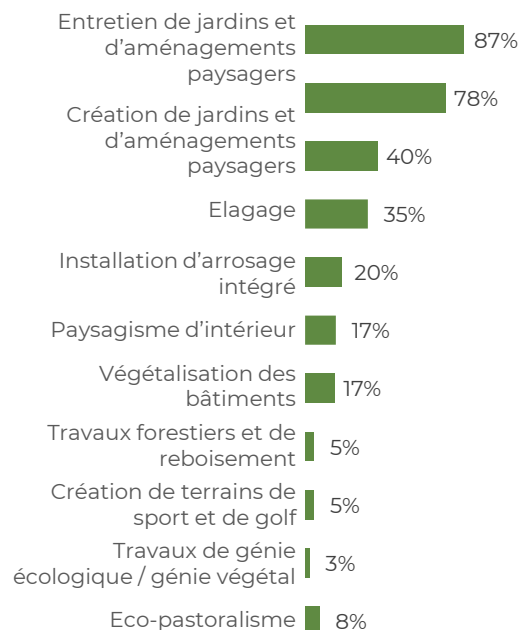
**7,7 milliards d'euros** HT générés en 2022 (+21% pour la France métropolitaine).

**7,3 milliards d'euros** HT générés en 2022 par l'activité de paysage.

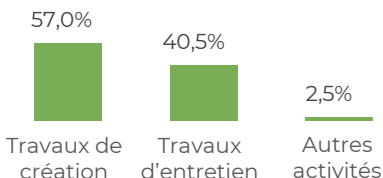
Evolution du chiffre d'affaires en milliards d'euros



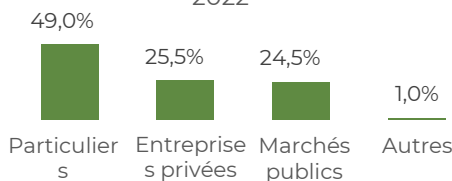
## Proportion des entreprises pratiquant les travaux suivants en 2022



## Répartition du chiffre d'affaires paysage selon le type de travaux en 2022



## Répartition du chiffre d'affaires commanditaire des travaux en 2022



Données DOM ajoutées en 2022. Source : Etude Xerfi Spécific pour VALHOR auprès de 1 264 entreprises.

Toute publication de ces données doit impérativement être assortie de la mention complète suivante : « Etude Xerfi Spécific pour VALHOR et l'Unep ».

Contact études : Aline HAERINGER [aline.haeringer@valhor.fr](mailto:aline.haeringer@valhor.fr)