

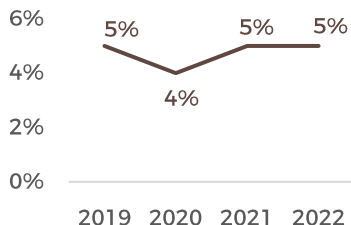


PLANTS DE POMMES DE TERRE

achetés par les Français

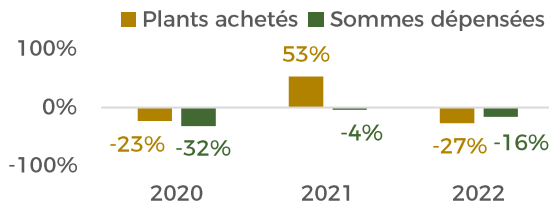
Juin 2023

Proportion de foyers acheteurs de plants de pomme de terre



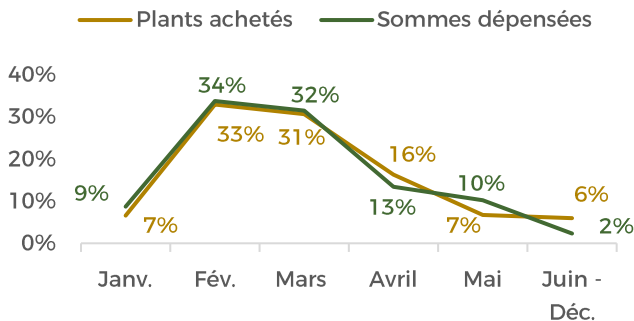
21% des individus acheteurs de plants de pomme de terre ont acheté du Bio en 2022.

Evolution des plants de pommes de terre achetés par les foyers

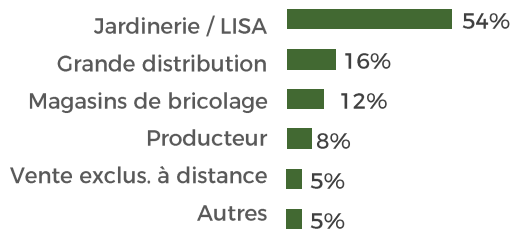


Le Bio représente 19% des dépenses en plants de pommes de terre. En quantités achetées, cela représente 16% des plants de pommes de terre (données 2022).

Répartition mensuelles des achats de plants de pommes de terre en 2022



Répartition des dépenses en plants de pomme de terre par lieu d'achat en 2022



Source : Panel consommateurs Kantar pour FranceAgriMer et VALHOR.

Echantillon de 7000 foyers représentatif des foyers français âgés de 18 ans et plus. Données issues du cumul des déclarations mensuelles d'achat des panélistes.

Contact études : Aline HAERINGER aline.haeringer@valhor.fr

KANTAR

RÉPUBLIQUE FRANÇAISE
Liberté
Égalité
Fraternité

FranceAgriMer

VALHOR
TOUTES LES FORCES DU VÉGÉTAL