



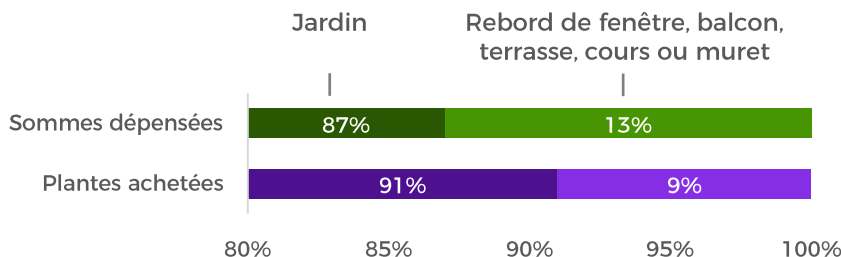
PLANTES BISANNUELLES

achetées par les Français

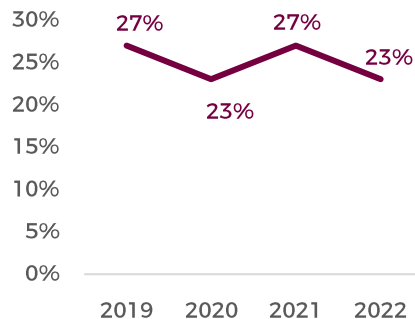
Mai 2023

Hors cimetière.

Répartition des achats en plantes bisannuelles par destination en 2022

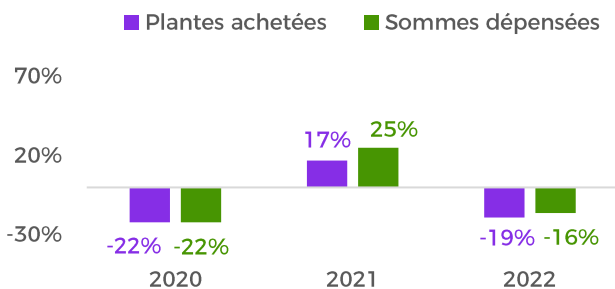


Proportion de foyers acheteurs de plantes bisannuelles

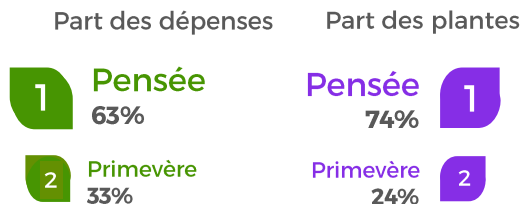


69% des foyers acheteur de plantes bisannuelles habitent dans une maison avec jardin.

Evolution des plantes bisannuelles achetées par les foyers

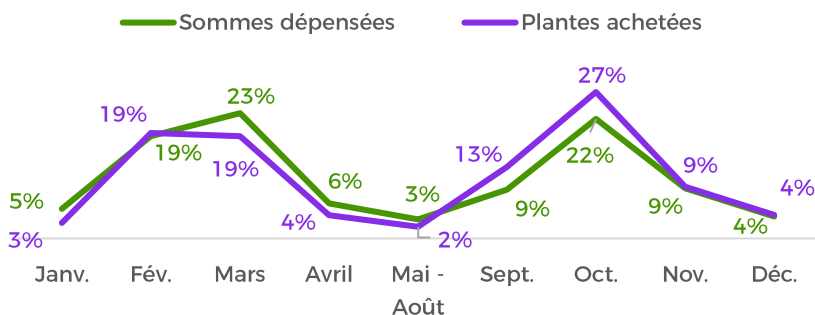


Top 2 des plantes bisannuelles achetées en 2022



91% des plantes bisannuelles achetées sont plantées dans le jardin (contre 9% pour la terrasse, le balcon, le devant de la maison...). Cela correspond à 86% des dépenses.

Répartition mensuelle des achats de bisannuelles en 2022



Répartition des dépenses en plantes bisannuelles par lieu d'achat en 2022

