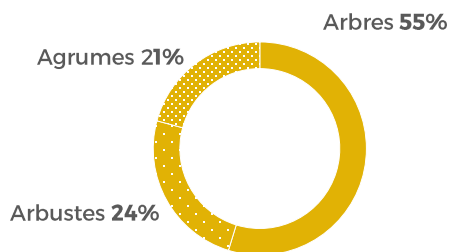


# ARBRES & ARBUSTES FRUITIERS

(hors plants de fraisiers) achetés par les Français

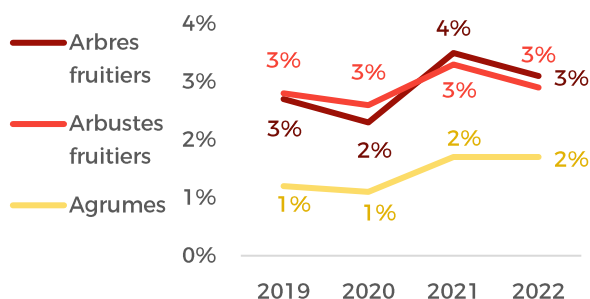
Juin 2023

## Répartition des dépenses en arbres et arbustes fruitiers en 2022

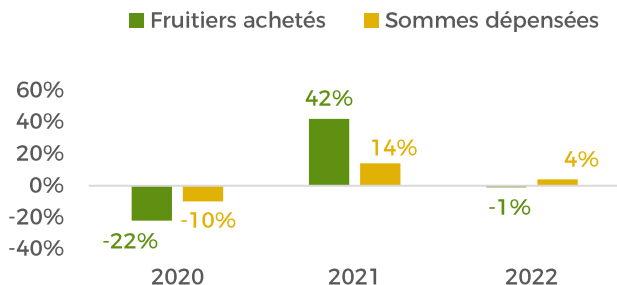


14% des arbres et arbustes fruitiers achetés par les foyers sont pour offrir (86% pour soi). Cela représente aussi 14% des dépenses.

## Proportion de foyers acheteurs d'arbres et arbustes fruitiers



## Evolution des arbres et arbustes fruitiers achetés par les foyers

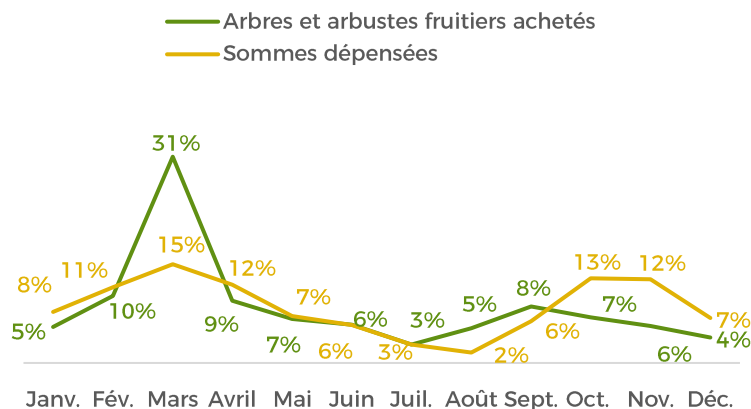


## Top 5 des arbres et arbustes fruitiers achetés en 2022

Part des dépenses      Part des fruitiers

1 Citronnier	14%	1 Framboisier	22%
2 Framboisier	10%	2 Poirier	12%
3 Pommier	9%	3 Citronnier	9%
4 Figuier	7%	4 Groseillier	6%
5 Poirier	7%	5 Abricotier	6%

## Répartition mensuelles des achats d'arbres et arbustes fruitiers en 2022



## Répartition des dépenses en arbres et arbustes fruitiers par lieu d'achat en 2022

