



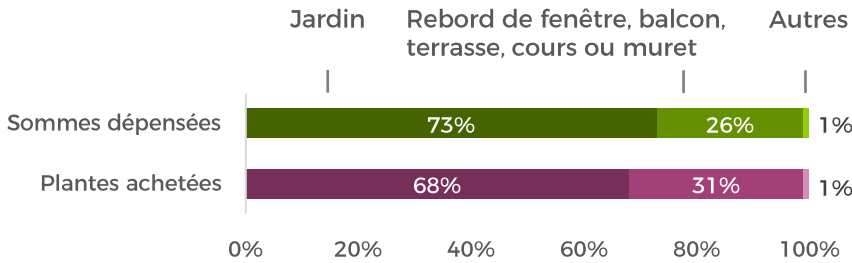
PLANTES VIVACES

achetées par les Français

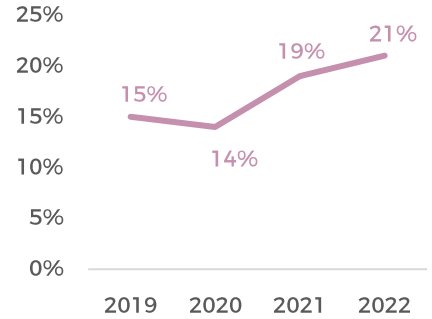
Mai 2023

Hors cimetière.

Répartition des achats en plantes vivaces par destination en 2022

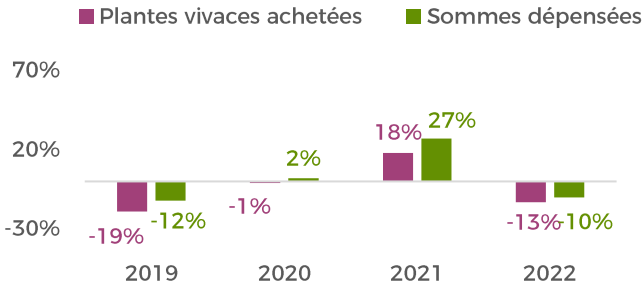


Proportion de foyers acheteurs de plantes vivaces




21% des foyers acheteur de plantes vivaces habitent dans un appartement avec balcon ou terrasse.

Evolution des plantes vivaces achetées par les foyers

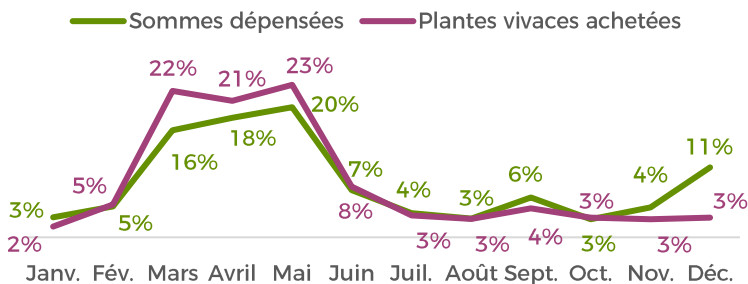


15% des plantes vivaces sont achetées par les foyers pour être offertes (85% pour soi). Cela correspond à 23% des dépenses (77% de dépenses pour soi).

Top 5 des plantes vivaces achetées en 2022



Répartition mensuelle des achats de vivaces en 2022



Répartition des dépenses en plantes vivaces par lieu d'achat en 2022

