



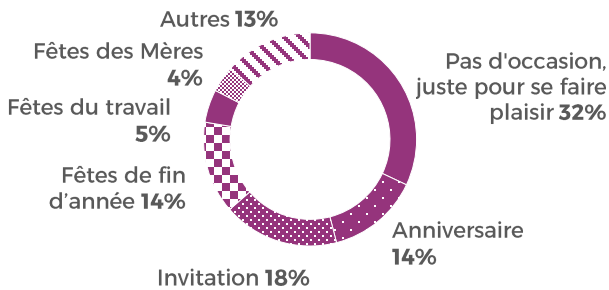
PLANTES FLEURIES D'INTÉRIEUR

achetées par les Français

Avril 2023

Hors deuil

Répartition des dépenses en plantes fleuries par occasion en 2022

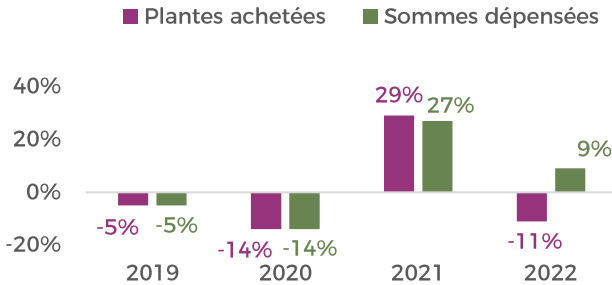


Proportion de foyers acheteurs de plantes fleuries

34%

42% des foyers achètent jusqu'à 4 plantes fleuries dans l'année, 18% en achetant 5 à 9 et 23% en achetant 10 ou plus dans l'année.

Evolution des plantes fleuries achetées par les foyers

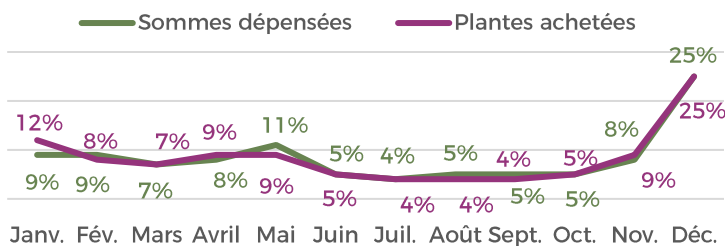


Top 5 des plantes fleuries achetées en 2022 (hors muguet)

Part des dépenses	Part des plantes
1 Orchidée 25%	Jacinthe 16%
2 Jacinthe 8%	Orchidée 15%
3 Poinsettia 6%	Poinsettia 6%
4 Azalée 4%	Kalanchoé 4%
5 Anthurium 4%	Cyclamen 3%

51% des plantes fleuries achetées par les foyers sont pour offrir (49% pour soi). Cela correspond à 67% des dépenses (33% de dépenses pour soi).

Répartition mensuelles des achats en plantes fleuries en 2022



Répartition des dépenses en plantes fleuries par lieu d'achat en 2022

