



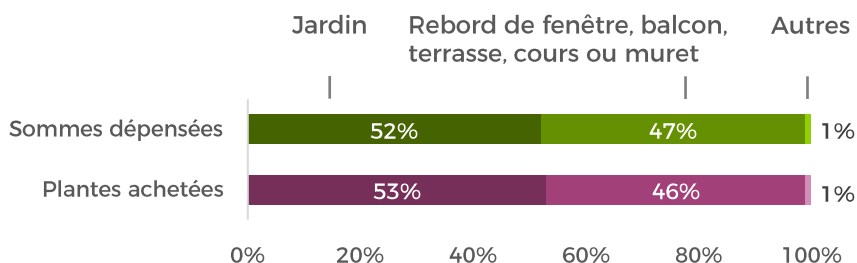
PLANTES ANNUELLES

achetées par les Français

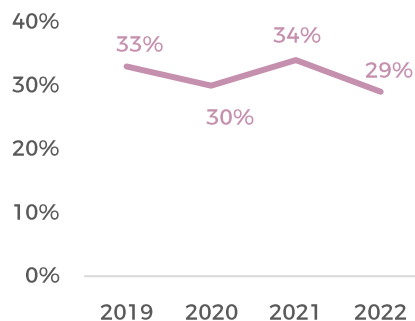
Mai 2023

Hors cimetière.

Répartition des achats en plantes annuelles par destination en 2022

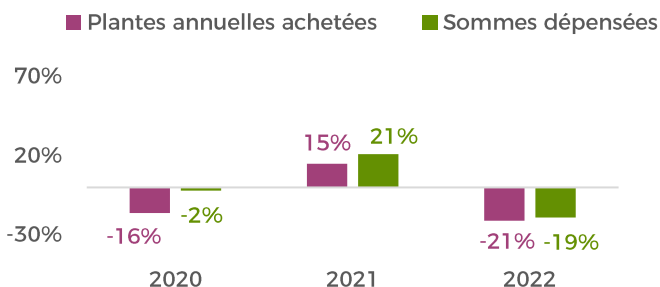


Proportion de foyers acheteurs de plantes annuelles




20% des foyers acheteur de plantes annuelles habitent dans un appartement avec balcon ou terrasse.

Evolution des plantes annuelles achetées par les foyers

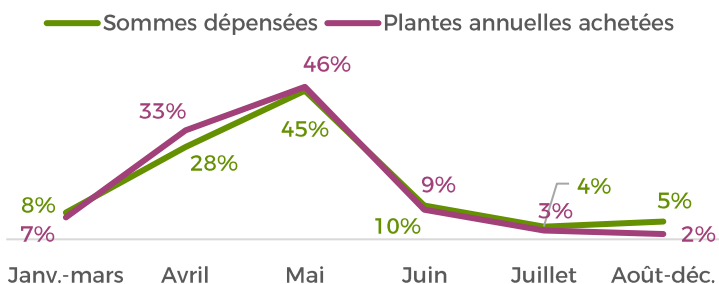


Seulement 5% des plantes annuelles sont achetées par les foyers pour être offertes (95% pour soi). Cela correspond à 10% des dépenses (80% de dépenses pour soi).

Top 5 des plantes annuelles achetées en 2022



Répartition mensuelle des achats d'annuelles en 2022



Répartition des dépenses en plantes annuelles par lieu d'achat en 2022

