



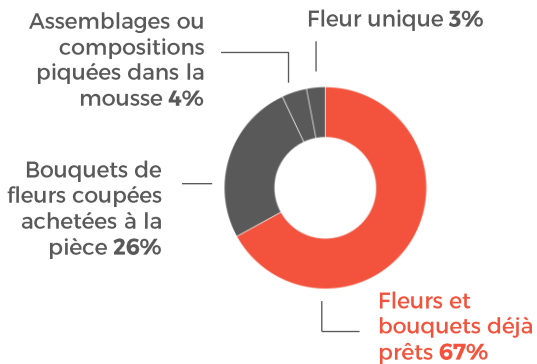
FLEURS & BOUQUETS DÉJÀ PRÊTS

achetées par les Français

Avril 2023

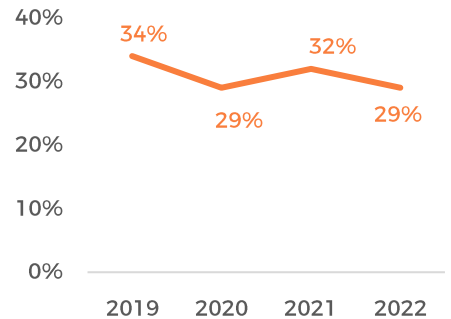
Hors fleurs coupées achetées à la pièce, fleur unique, assemblages / compositions piquées dans la mousse, deuil.

Répartition des dépenses en fleurs coupées par type de produits en 2022

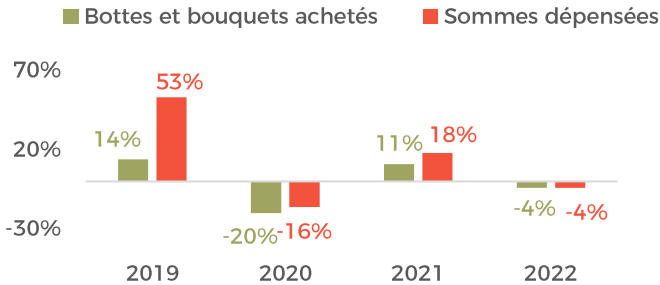


Top des occasions pour offrir des fleurs coupées achetées à la pièce : **Anniversaire Invitation**

Proportion de foyers acheteurs de fleurs & bouquets déjà prêts



Evolution des fleurs & bouquets déjà prêts achetés par les foyers

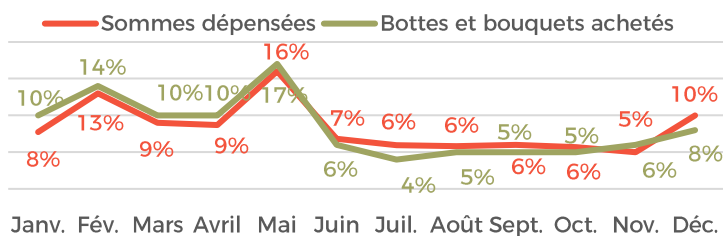


Top 5 des fleurs achetées à la pièce en 2022

Part des dépenses	Part des bottes/bouquets
1 Rose 55%	Rose 52%
2 Tulipe 8%	Tulipe 13%
3 Lys 8%	Œillet 5%
4 Pivoine 7%	Pivoine 5%
5 Gerbera 5%	Muguet 4%

63% des bottes et bouquets déjà prêts sont achetés par les foyers pour offrir (37% pour soi). Cela correspond à 78% des dépenses (22% de dépenses pour soi).

Répartition mensuelle des achats en fleurs et bouquets déjà prêts en 2022



Répartition des dépenses en fleurs et bouquets par lieu d'achat en 2022

