

PLANTS DE FRAISIERS

achetés par les Français

Plants de fraisiers

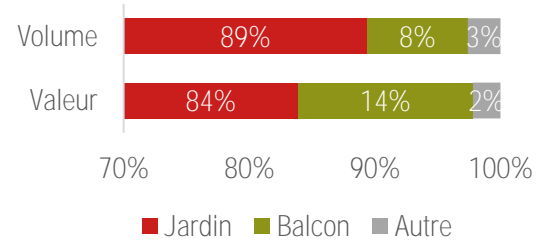


des achats de fruitiers en valeur en 2020 (arbres, arbustes fruitiers, agrumes, fraisiers)



12,8 millions d'euros dépensés en 2020
13,4 millions en 2019
(-5% entre 2019 et 2020)

Répartition des achats de fraisiers en 2020 selon la destination

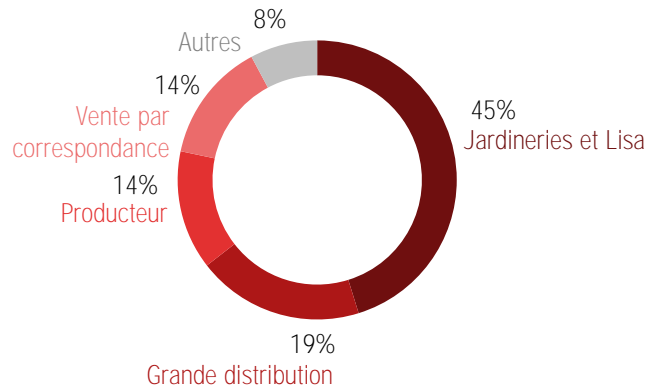


9,5 millions de fraisiers achetés en 2020
11,4 millions en 2019
(-16% entre 2019 et 2020)

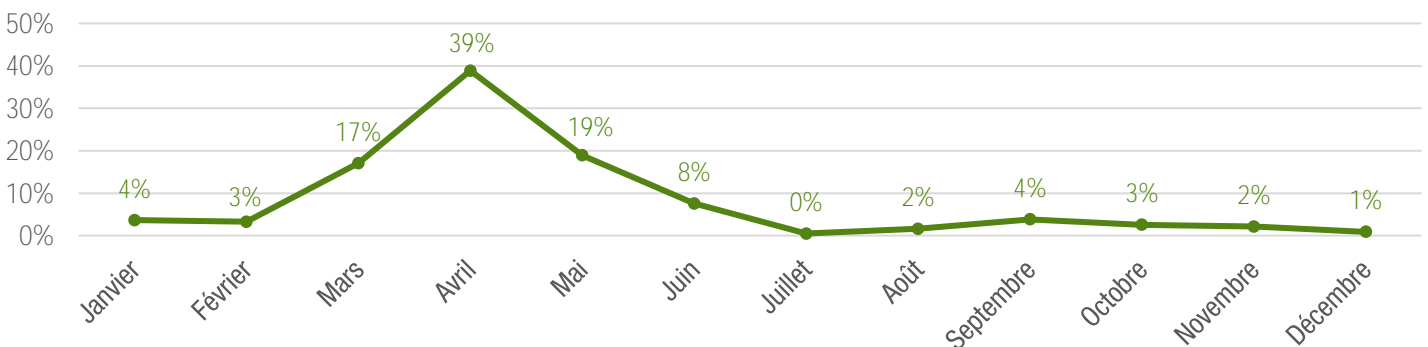


0,9 million de foyers acheteurs en 2020, soit 3% des foyers français.
1,0 million en 2019 (-10% entre 2019 et 2020)

Répartition des achats (en valeur) de fraisiers selon le lieu en 2020



Calendrier des achats en 2020 (répartition en valeur)



Source : Panel consommateurs Kantar pour VAL'HOR et FranceAgriMer. Echantillon de 7000 foyers représentatif des foyers français âgés de 18 ans et plus. Données issues du cumul des déclarations mensuelles d'achat des panélistes. Les extrapolations sont à utiliser avec prudence.
Contact études : Aline HAERINGER aline.haeringer@valhor.fr