

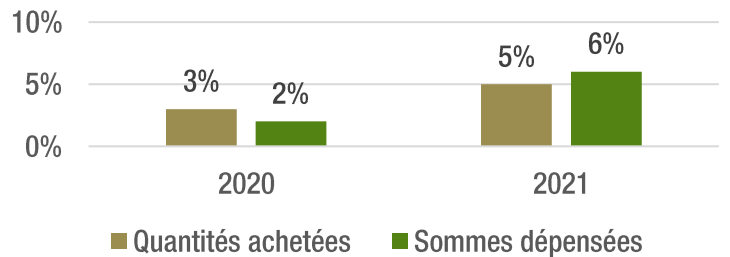
PLANTES AROMATIQUES ET CONDIMENTAIRES

achetées par les Français en 2021



5,6 millions de foyers acheteurs de plantes aromatiques et condimentaires en 2021, soit **1 foyer** français **sur 5**.

Evolution des achats des foyers en plantes aromatiques et condimentaires



Top 5 des plantes aromatiques et condimentaires achetées en 2021

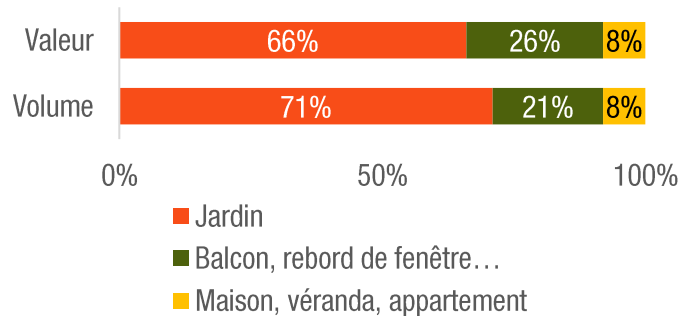
En valeur (part des dépenses en plantes aromatiques et condimentaires)

- **Basilic** (28%)
- **Persil** (22%)
- **Thym** (10%)
- **Menthe** (9%)
- **Ciboulette** (8%)

En volume (part des plantes aromatiques et condimentaires achetées)

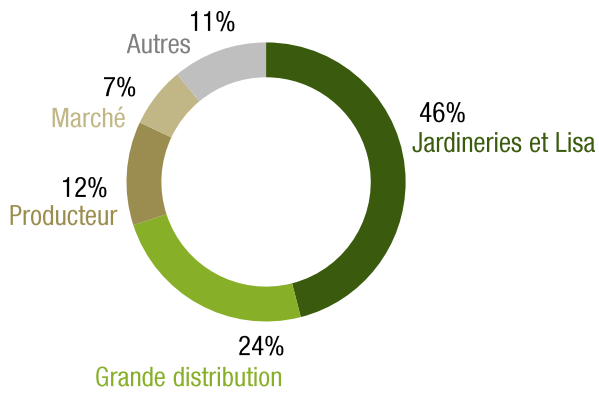
- **Basilic** (28%)
- **Persil** (27%)
- **Menthe** (9%)
- **Ciboulette** (9%)
- **Thym** (7%)

Répartition des achats de plantes aromatiques et condimentaires en 2021 par destination

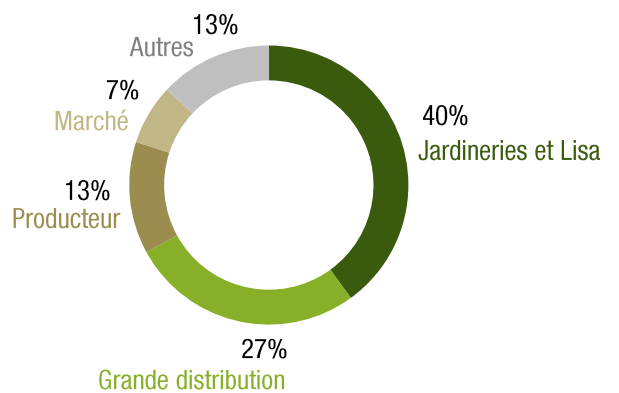


Lieux d'achat en 2021

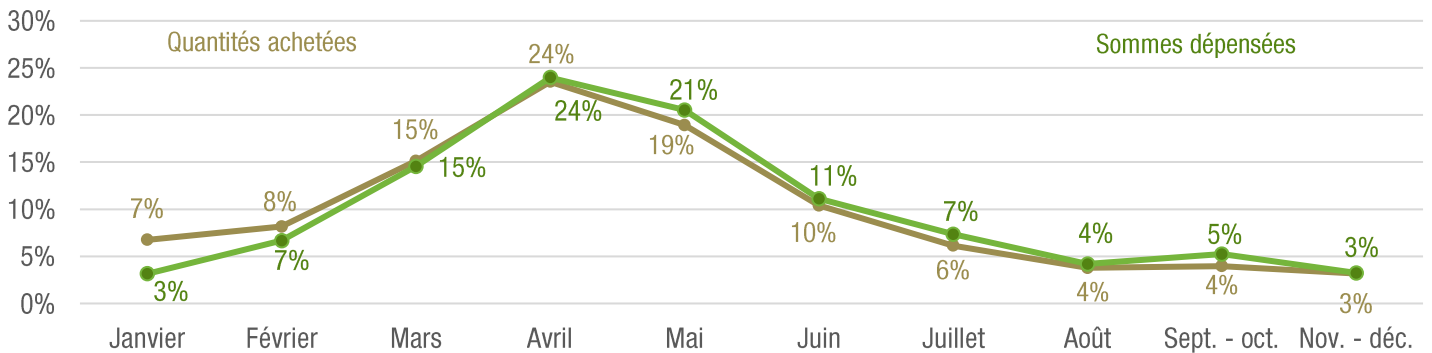
Répartition des achats en valeur



Répartition des achats en volume



Calendrier des achats en 2021



Source : Panel consommateurs Kantar pour VAL'HOR et FranceAgriMer. Echantillon de 7000 foyers représentatif des foyers français âgés de 18 ans et plus. Données issues du cumul des déclarations mensuelles d'achat des panélistes.

* Les extrapolations sont à utiliser avec prudence. Données hors « ne sais pas / ne se prononce pas ».

Grande distribution : hyper, supermarchés, supérettes, jardineries d'hypermarché.

Contact études : Aline HAERINGER aline.haeringer@valhor.fr

Retrouvez l'ensemble des infographies végétaux dans *l'Espace Pro* de VAL'HOR